



ASSEMBLÉE GÉNÉRALE 18 MARS 2023

Commission DEVELOPPEMENT :

1-Les demandes de Labels 2023

2-Mieux connaitre nos licenciés

3- Les compétitions

LES DEMANDES DE LABELS 2023

Sommaire

- **LA COMMISSION REGIONALE DE LABELLISATION**
- **LES STATISTIQUES SUR LES LABELS**
- **LES STATISTIQUES SUR LE NOMBRE DE STAGIAIRES**

La Commission Régionale de Labellisation

Label Ecole Française de Voile (EFV) :

- 67 Clubs ont demandé le label EFV (63 en 2022)
- 61 ont obtenu le label EFV

Label Ecole Française de Croisière (EFC) :

- 10 Clubs ont demandé le label EFC (12 en 2022)
- 9 ont obtenu le label EFC

Label Ecole de Sport (EDS) :

- 39 Clubs ont demandé le label EDS (40 en 2022)
- 34 ont obtenu le label EDS

Label Ecole de Compétition (EDC) :

- 31 Clubs ont demandé le label EDC (37 en 2022)
- 29 ont obtenu le label EDC

La Commission Régionale de Labellisation

Label Club Sport Loisir (CSL) :

- 45 Clubs ont demandé le label CSL 44 en 2021)
- 44 ont obtenu le label CSL

Label Point Location (PL) :

- 26 Clubs ont demandé le label PL (24 en 2021)
- 25 ont obtenu le label PL

Statistiques des labels

Les Labels Ecole Française de Voile et Ecole Française de Croisière																
	Stage vacances				Cours particuliers				Séances club				Jeunes enfants			
	2020	2021	2022	2023	2020	2021	2022	2023	2020	2021	2022	2023	2020	2021	2022	2023
CDV 04	2	2	2	2	2	2	2	2	2	2	2	0	2	0	2	1
CDV 05	4	3	3	3	3	3	3	3	3	2	3	3	2	2	2	2
CDV 06	15	17	15	16	7	8	9	9	12	12	13	0	7	7	6	7
CDV 13	19	18	18	16	6	9	6	8	17	13	15	0	7	8	7	8
CDV 83	25	25	24	24	21	23	22	9	14	18	14	16	13	14	16	18
Ligue 112	65	65	62	61	39	45	42	31	48	47	47	43	31	31	33	36
	Voile à l'Ecole				Séjour en Internat				Balade à la Voile				Label EFV			
	2020	2021	2022	2023	2020	2021	2022	2023	2020	2021	2022	2023	2020	2021	2022	2023
CDV 04	2	1	2	1	0	0	0	0	2	2	2	1	2	2	2	2
CDV 05	3	3	3	3	0	0	1	0	3	2	2	3	4	3	3	3
CDV 06	13	13	14	0	2	2	1	1	2	2	2	1	15	17	16	16
CDV 13	16	15	14	0	0	0	0	0	4	3	3	4	19	18	16	16
CDV 83	18	18	16	17	0	0	0	0	8	6	11	6	25	25	25	24
Ligue 112	52	50	48	51	2	2	2	1	19	15	20	15	65	65	62	61

	EF Croisière			
	2020	2021	2022	2023
CDV 04	0	0	0	0
CDV 05	0	0	1	1
CDV 06	2	2	3	3
CDV 13	5	5	6	4
CDV 83	2	1	1	1
Ligue 112	9	8	11	9

Statistiques des labels

Les Labels Ecole de Sport

	Planche à voile				Dériveur				Catamaran				Quillard de Sport			
	2020	2021	2022	2023	2020	2021	2022	2023	2020	2021	2022	2023	2020	2021	2022	2023
CDV 04	0	0	0	0	0	2	2	0	0	0	1	0	0	0	0	0
CDV 05	1	1	1	2	0	1	1	0	2	1	2	0	0	0	0	0
CDV 06	4	4	4	4	8	9	10	0	7	6	8	0	3	3	2	0
CDV 13	7	8	8	6	7	8	8	0	1	1	1	0	1	0	0	0
CDV 83	2	3	4	4	7	10	11	0	5	7	7	0	0	1	2	0
Ligue 112	14	16	17	16	22	30	32	0	15	15	19	0	4	4	4	0

Les Labels Ecole de Compétition

	Solitaire				Double				Funboard				Longboard			
	2020	2021	2022	2023	2020	2021	2022	2023	2020	2021	2022	2023	2020	2021	2022	2023
CDV 04	0	0	0	0	0	0	0	0	0	0	0	0	0	0	0	0
CDV 05	0	0	0	0	1	0	0	0	1	1	0	1	0	0	0	1
CDV 06	4	5	5	5	1	2	2	0	0	0	0	0	2	0	1	0
CDV 13	7	5	8	5	2	2	4	0	3	3	4	3	4	4	4	1
CDV 83	6	7	11	4	0	1	2	0	1	3	3	1	0	0	0	0
Ligue 112	17	17	24	14	4	5	8	0	5	7	7	5	6	4	5	2

	Catamaran				Quillard de Sport				Habitable			
	2020	2021	2022	2023	2020	2021	2022	2023	2020	2021	2022	2023
CDV 04	0	0	0	0	0	0	0	0	0	0	0	0
CDV 05	0	0	0	0	0	1	0	1	0	0	0	0
CDV 06	5	4	7	5	0	1	2	1	0	0	2	2
CDV 13	0	0	2	0	5	2	1	0	5	3	5	3
CDV 83	4	5	5	4	3	1	1	0	3	2	3	1
Ligue 112	9	9	14	9	8	5	4	2	8	5	10	6

Statistiques des labels

Les Labels Sport Loisir & Location									
	Club Sport Loisir				Point Location				
	2020	2021	2022	2023	2022	2023	2022	2023	
CDV 04	3	2	3	0	1	0	1	1	
CDV 05	1	1	1	0	2	0	2	1	
CDV 06	12	12	10	0	8	0	8	9	
CDV 13	14	11	14	0	4	0	4	4	
CDV 83	12	17	16	0	11	0	11	11	
Ligue 112	42	43	44	0	26	0	26	25	

Statistiques du nombre de stagiaires

	Individuels				Groupes			
	2018	2020	2021	2022	2018	2020	2021	2022
CDV 04	533	756	863	462	80	84	199	72
CDV 05	1 296	2 726	2 673	2 039	1 941	859	796	696
CDV 06	7 381	9 989	10 815	10 004	4 605	1 874	4080	3 698
CDV 13	6 135	7 953	10 844	9 610	1 687	1 122	1976	1 272
CDV 83	15 409	19 678	22 200	23 589	5 319	3 595	5299	7 726
Ligue 112	30 754	41 102	47 395	45 704	13 632	7 534	12 350	13 464
	Scolaires (Invididuels)				Balade à la Voile			
	2018	2020	2021	2022	2018	2020	2021	2022
CDV 04	363	90	251	294	X	242	342	203
CDV 05	1 468	1029	961	1 590	X	595	667	829
CDV 06	14 400	7230	9 216	11 511	X	282	695	58
CDV 13	19 005	5129	10 638	12 024	X	466	596	1 917
CDV 83	22 224	6147	8 970	8 469	X	766	1 338	1 714
Ligue 112	57 460	19 625	30 036	33 888	X	2 351	3 638	4 721

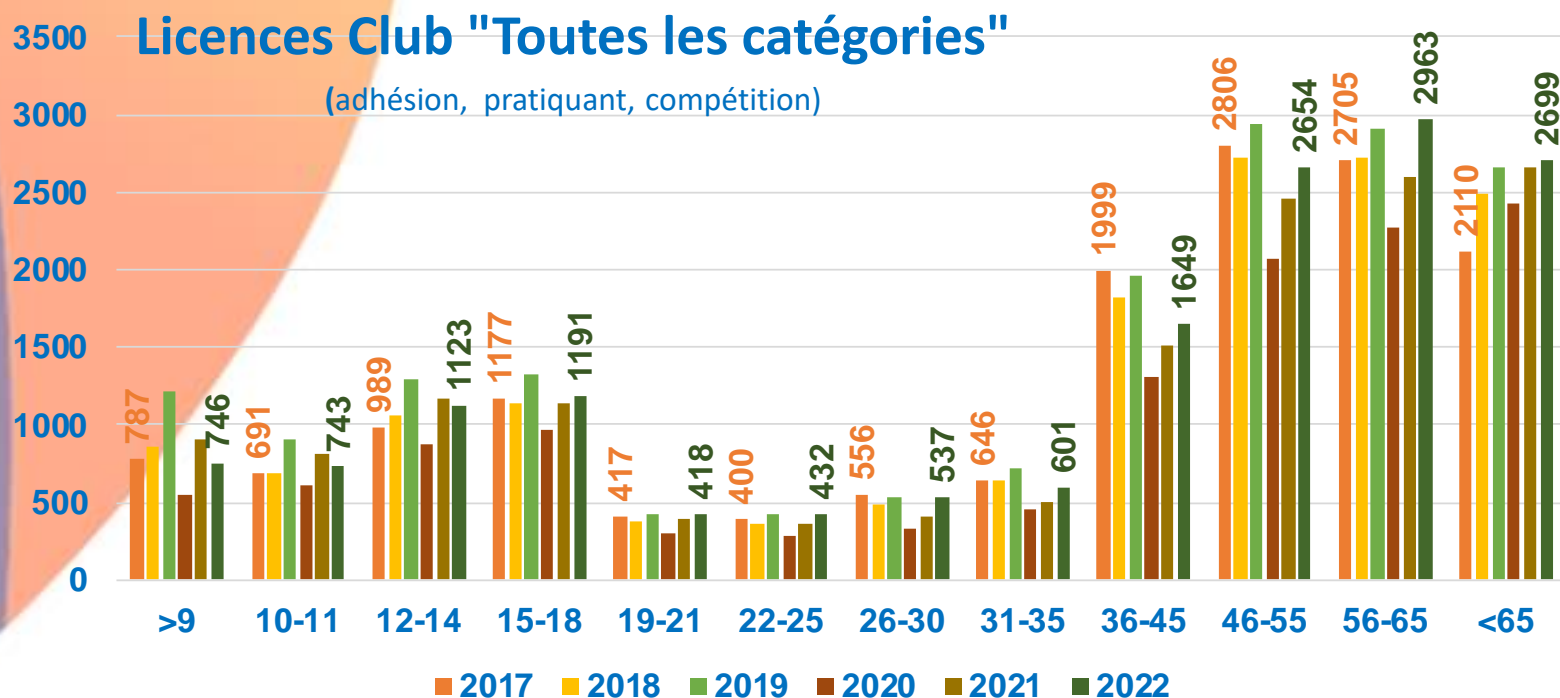


**MIEUX CONNAITRE
NOS LICENCIES
NOS COUREURS**

Sommaire

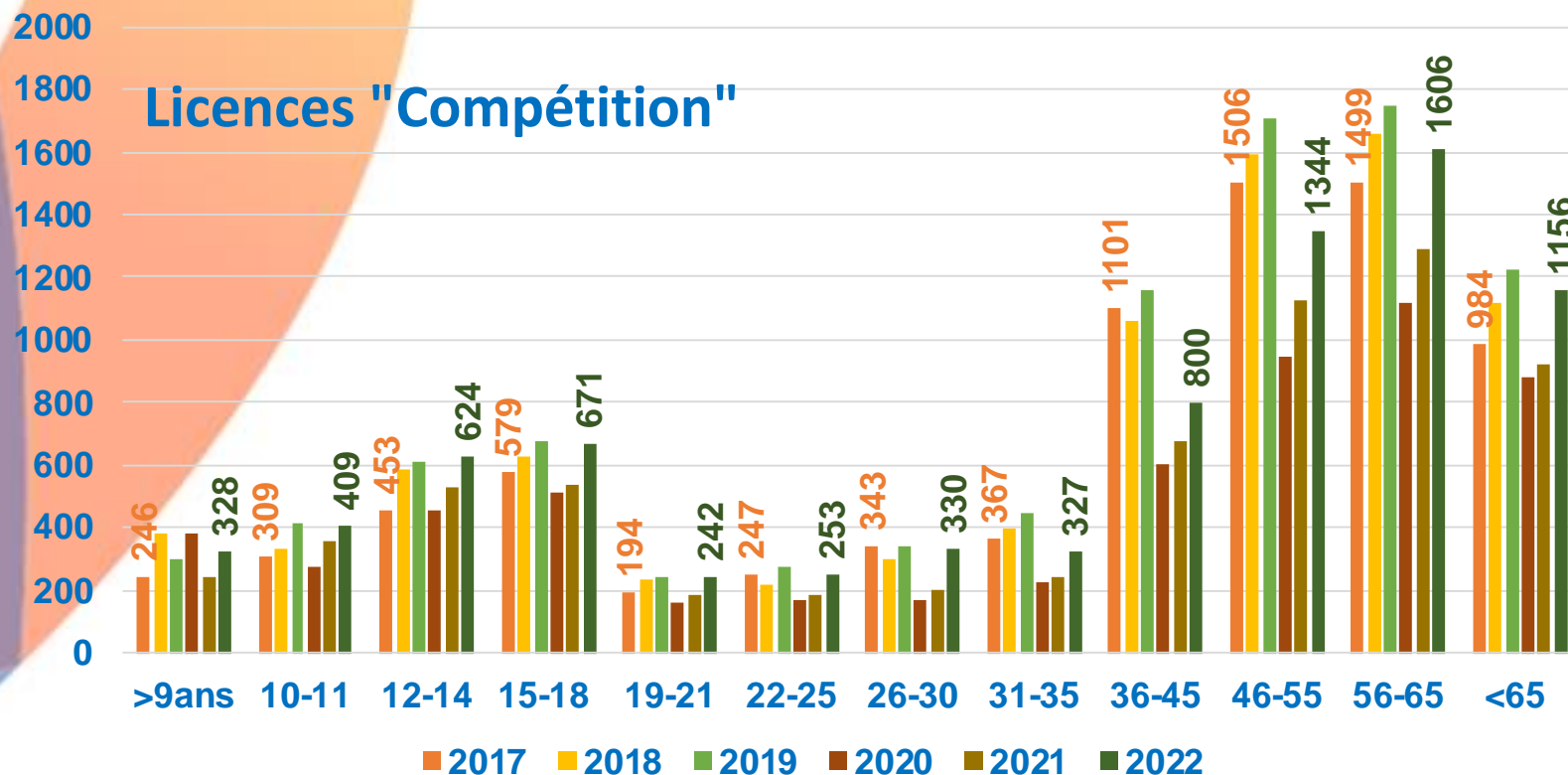
- **EVOLUTION DU NOMBRE DE NOS LICENCES**
 - **Toutes les catégories**
 - **Les licences « Compétition »**
- **NOS COUREURS PAR TRANCHES D'AGES DE 2017 A 2021**
 - **Tous les supports**
 - **Chaque support**
- **CONCLUSION**

Nos licenciés par tranches d'âges de 2017 à 2022



Entre 2017 et 2022 nous sommes passés de 15 337 à 15 756 licences Club (adhésion, pratiquant, compétition) soit **+ 3%**

Nos licenciés par tranches d'âges de 2017 à 2022



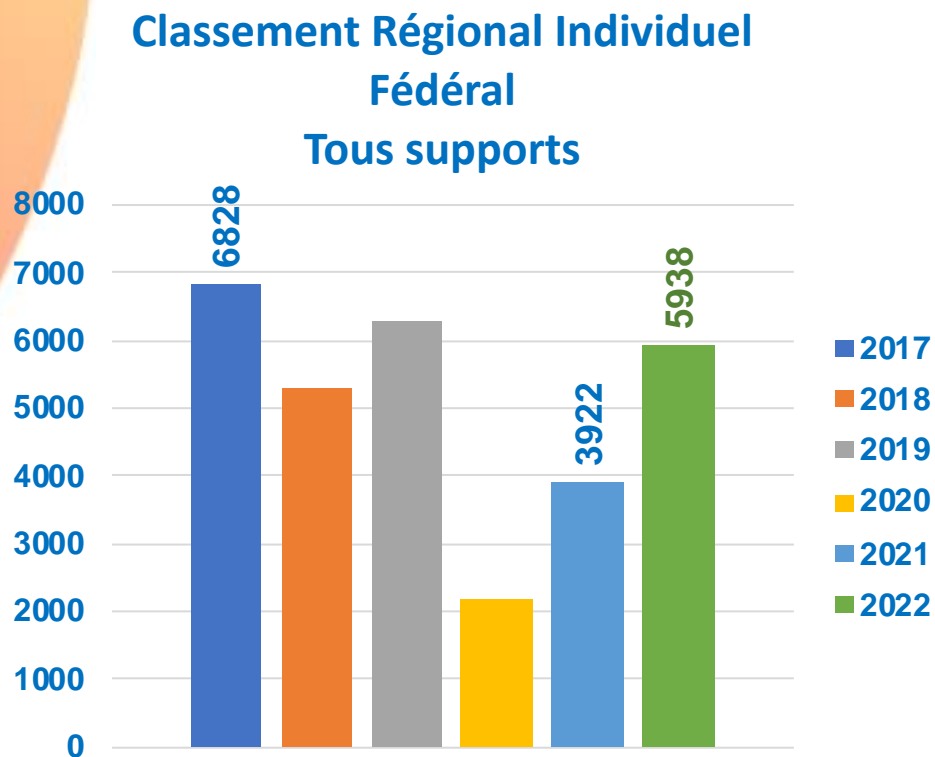
Entre 2017 et 2022 nous sommes passés de 7 818 à 8 090 licences Compétition soit **+ 3%**

Evolution du nombre de nos coureurs

Les Classements Régionaux Individuels Fédéraux, qui sont proposés par tranches d'âges, permettent de dire qu'il y a moins de coureurs que de licenciés « compétition ».

Les diapositives suivantes vous permettront constater l'évolution du nombre de nos coureurs.

Nos coureurs de 2017 à 2022

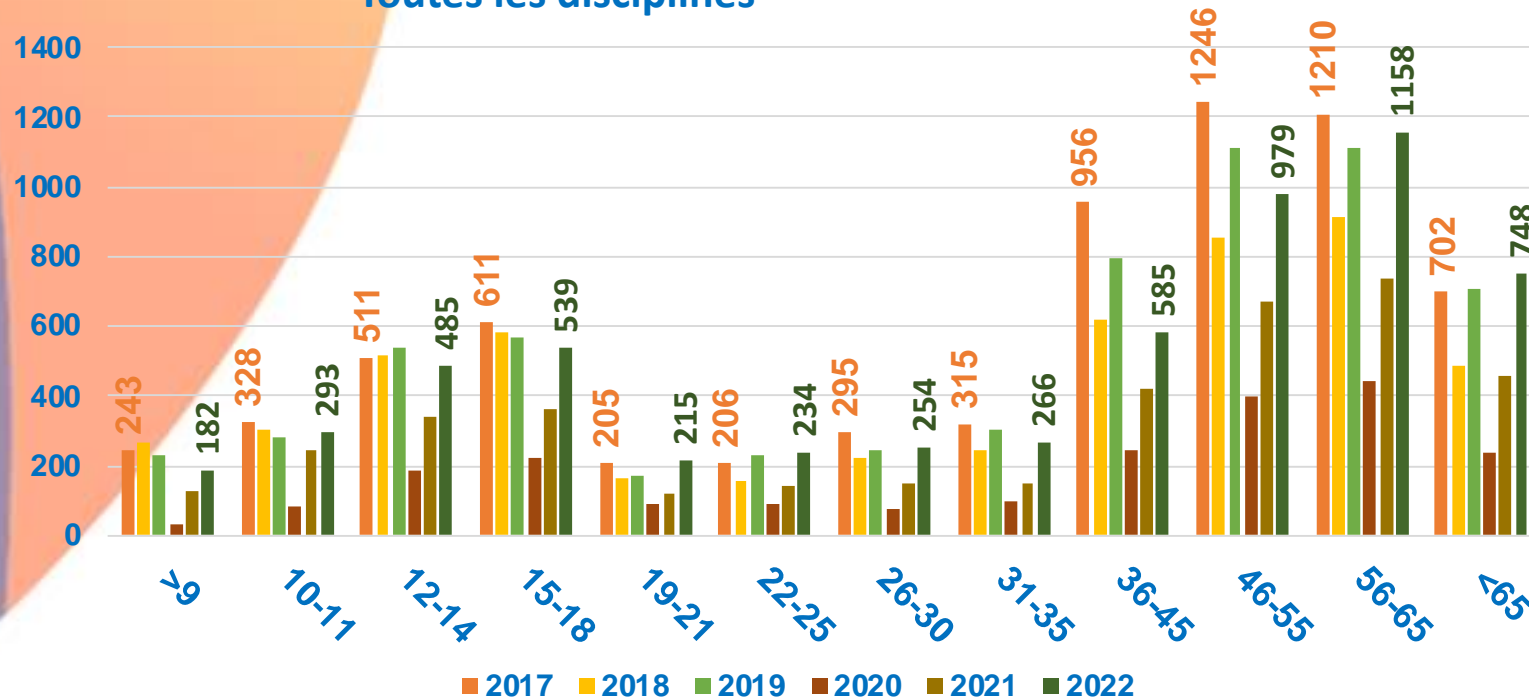


Entre 2017 et 2022 nous sommes passés de 6 828 à 5 938 coureurs soit **-13%**

Nos coureurs par tranches d'âges de 2017 à 2022

Classement Régional Individuel Fédéral

Toutes les disciplines

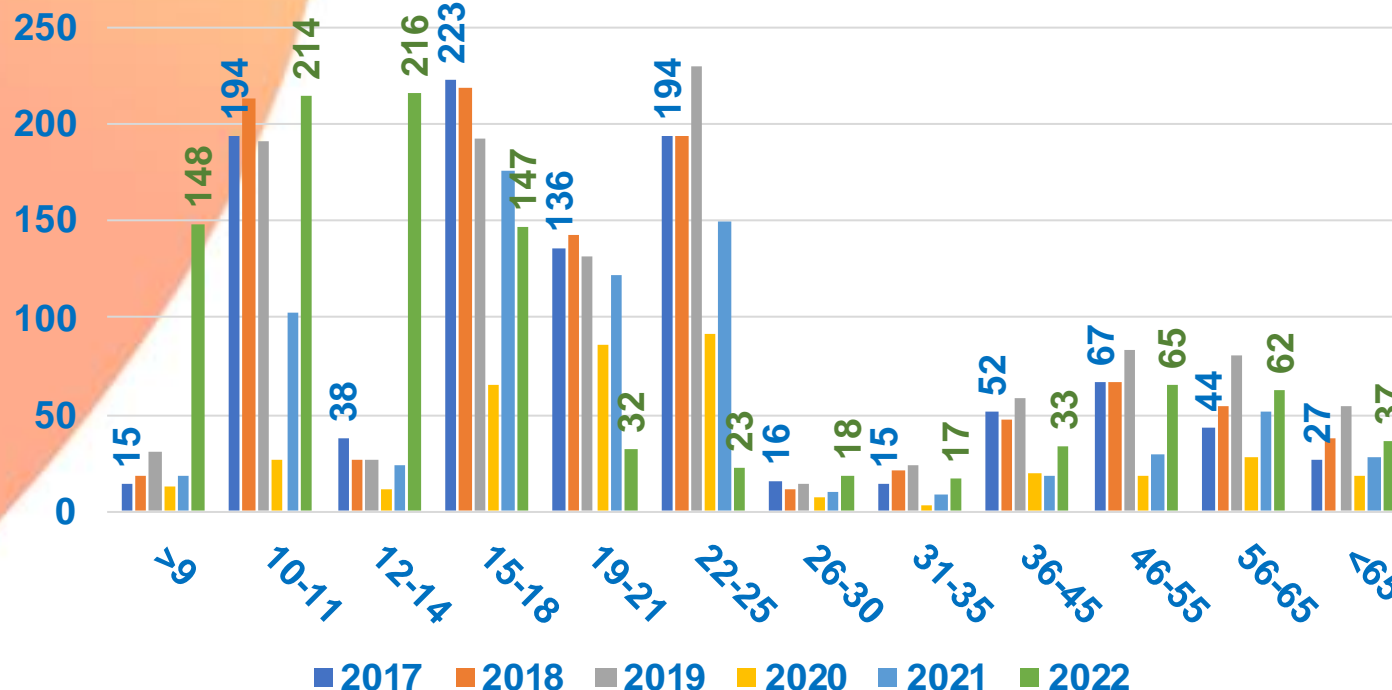


Entre 2017 et 2022 nous sommes passés de 6 828 à 5 938 coureurs soit **-13%**

Nos coureurs par tranches d'âges de 2017 à 2022

Classement Régional Individuel Fédéral

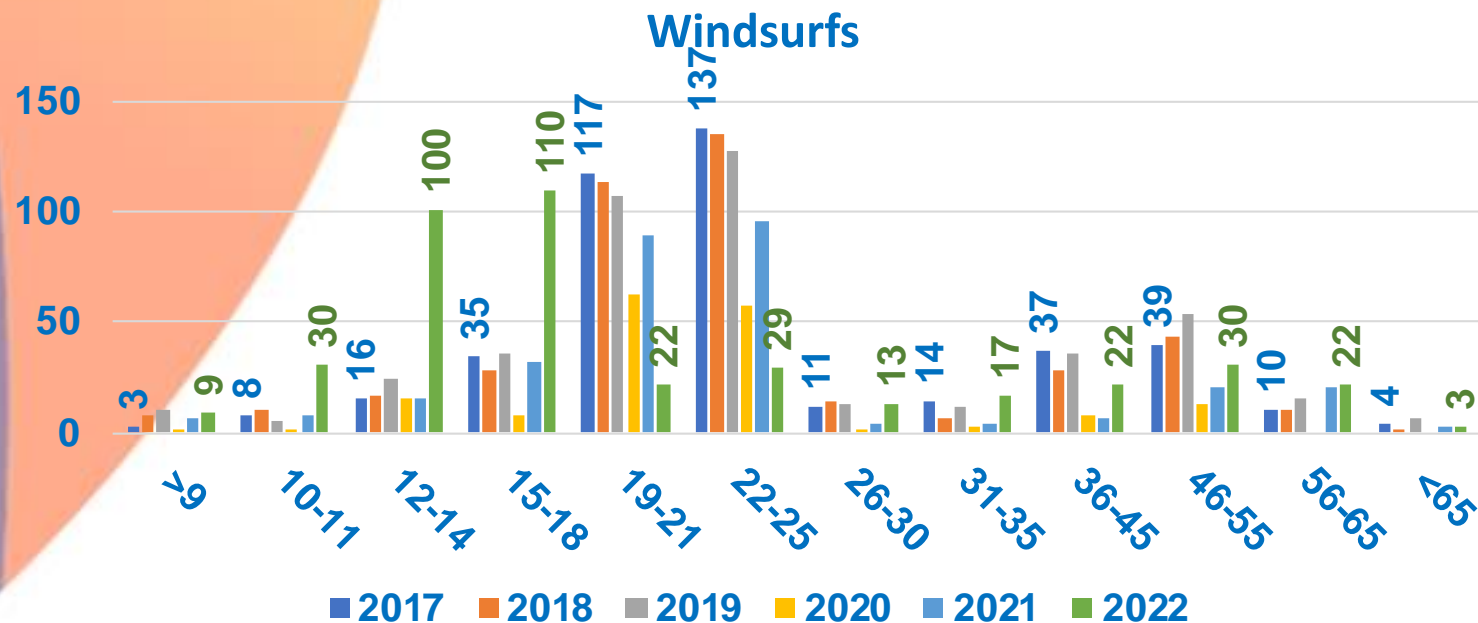
Dériveurs



Entre 2017 et 2022 nous sommes passés de 1 021 à 1 012 coureurs soit **-1%**

Nos coureurs par tranches d'âges de 2017 à 2022

Classement Régional Individuel Fédéral

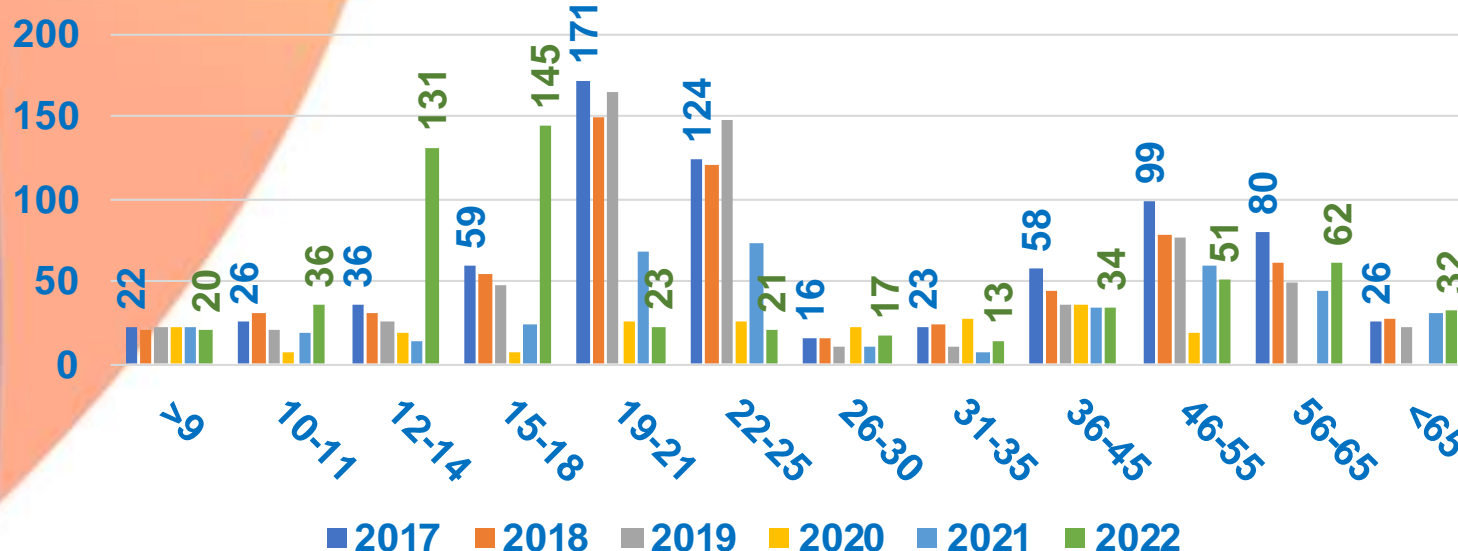


Entre 2017 et 2022 nous sommes passés de 431 à 407 coureurs soit **-6%**

Nos coureurs par tranches d'âges de 2017 à 2022

Classement Régional Individuel Fédéral

Multicoques

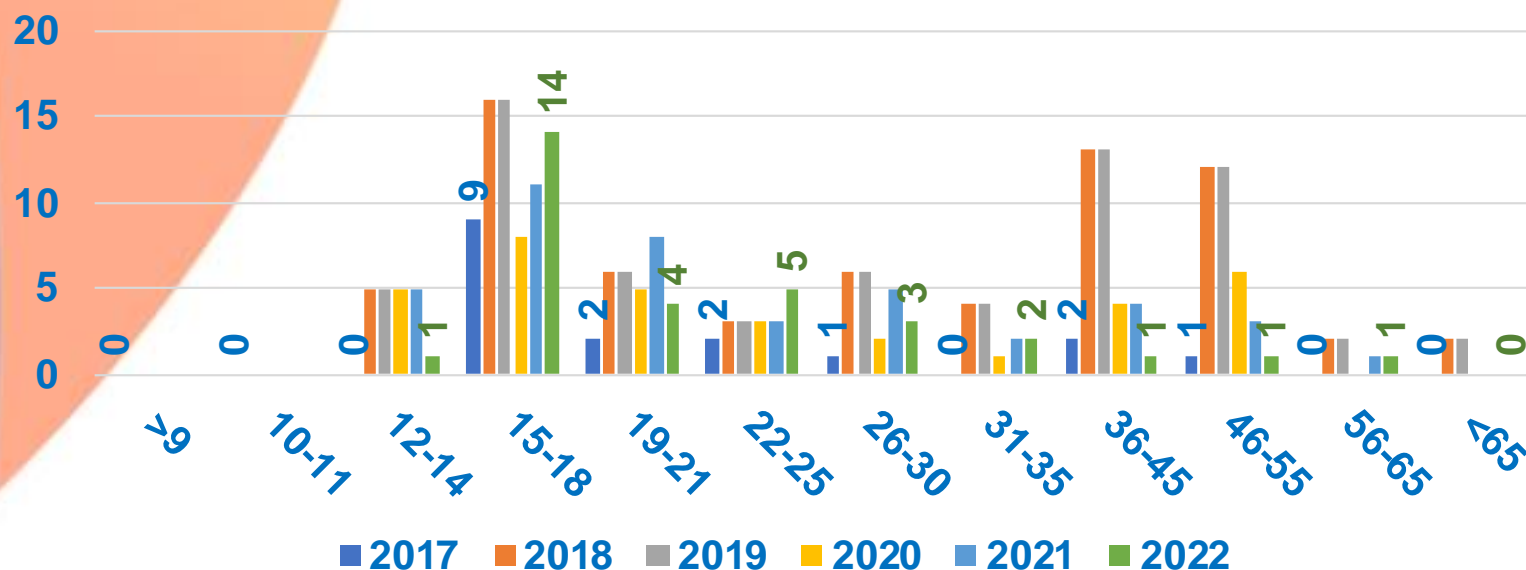


Entre 2017 et 2022 nous sommes passés de 740 à 585 coureurs soit **-26%**

Nos coureurs par tranches d'âges de 2017 à 2022

Classement Régional Individuel Fédéral

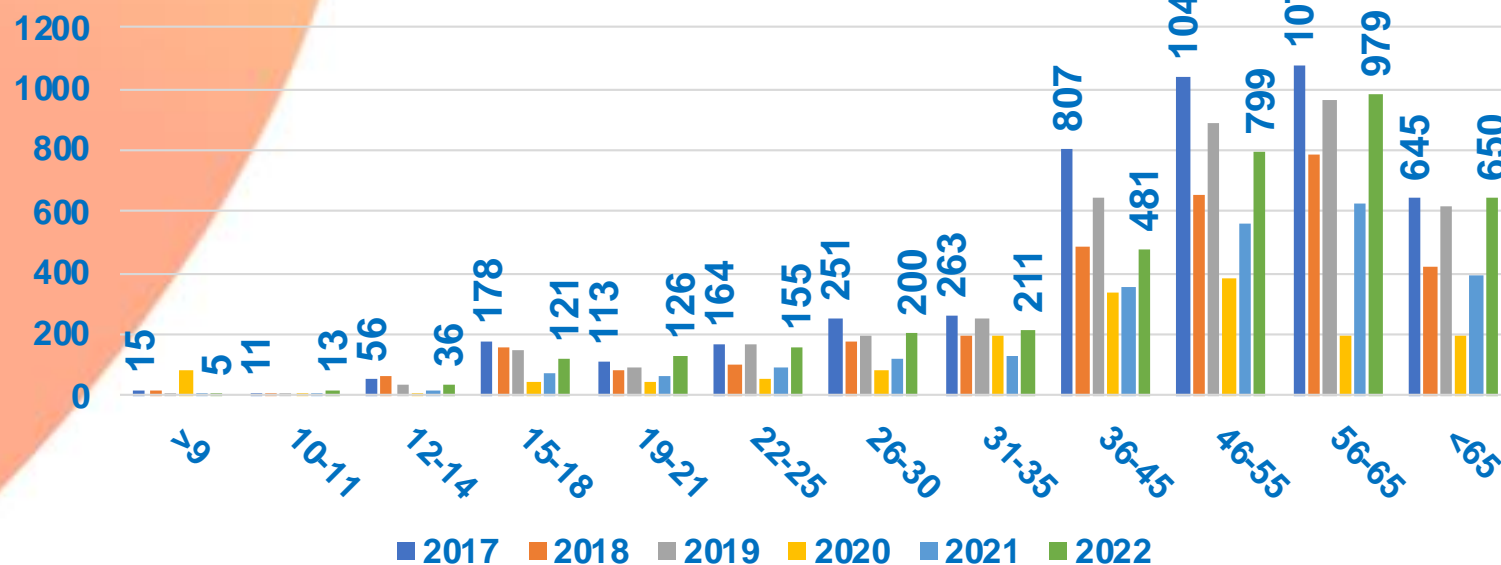
Kites



Entre 2017 et 2022 nous sommes passés de 17 à 32 coureurs soit + 88%

Nos coureurs par tranches d'âges de 2017 à 2022

Classement Régional Individuel Fédéral Habitable



Entre 2017 et 2022 nous sommes passés de 4619 à 3776 coureurs soit - 22%

Conclusion

Le nombre de nos licenciés a augmenté de 3% entre 2017 et 2022, qu'il s'agisse des licences toutes catégories (adhésion + pratiquant + compétition), ou des licences compétitions.

Le nombre de nos coureurs classés au Classement Régional Individuel Fédéral a diminué de 13%.

Malgré l'augmentation du nombre de nos coureurs dans certaines catégories d'âge, cela ne compense pas une perte dans les autres catégories.

ASSEMBLÉE GÉNÉRALE 2022

LES COMPÉTITIONS

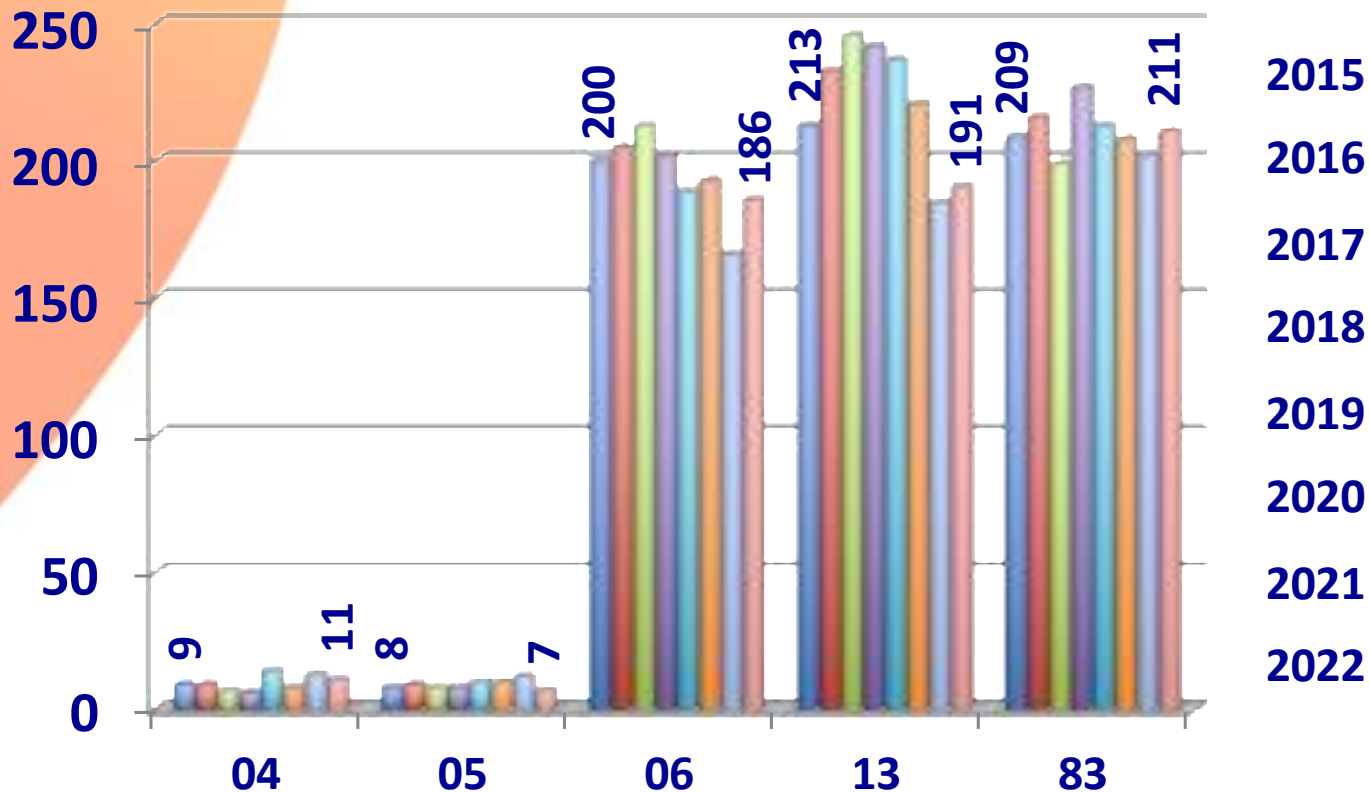
Sommaire

- **Le nombre de compétitions depuis 2015**
- **Le nombre de compétitions par CDV depuis 2015**
- **Le nombre de compétitions par support depuis 2015**
- **Le nombre de compétitions de grade 5 depuis 2015**

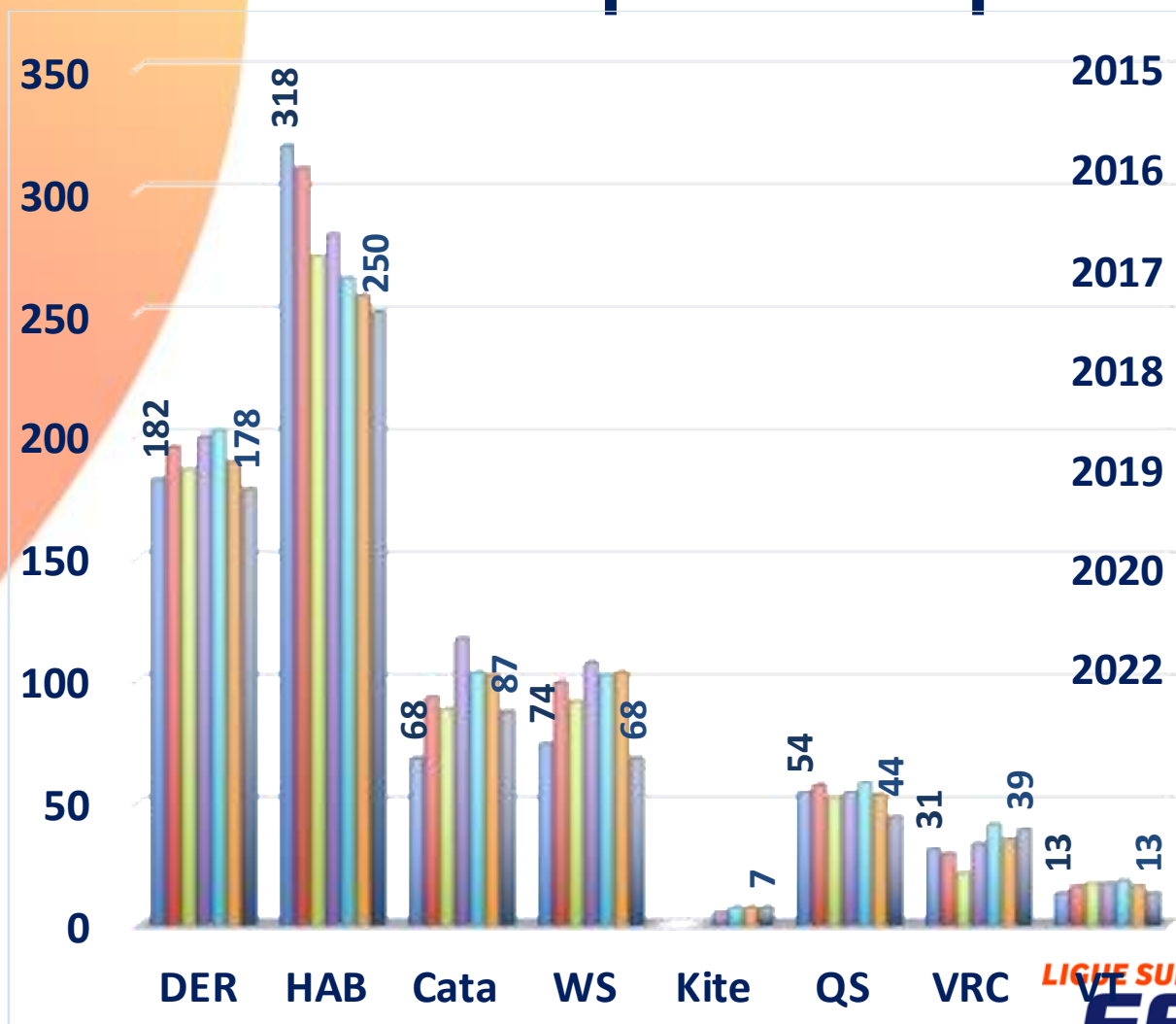
Le nombre de compétitions Ligue Sud



Le nombre de compétitions par CDV



Le nombre de compétitions par support



Le nombre de compétitions de Gr 5

