

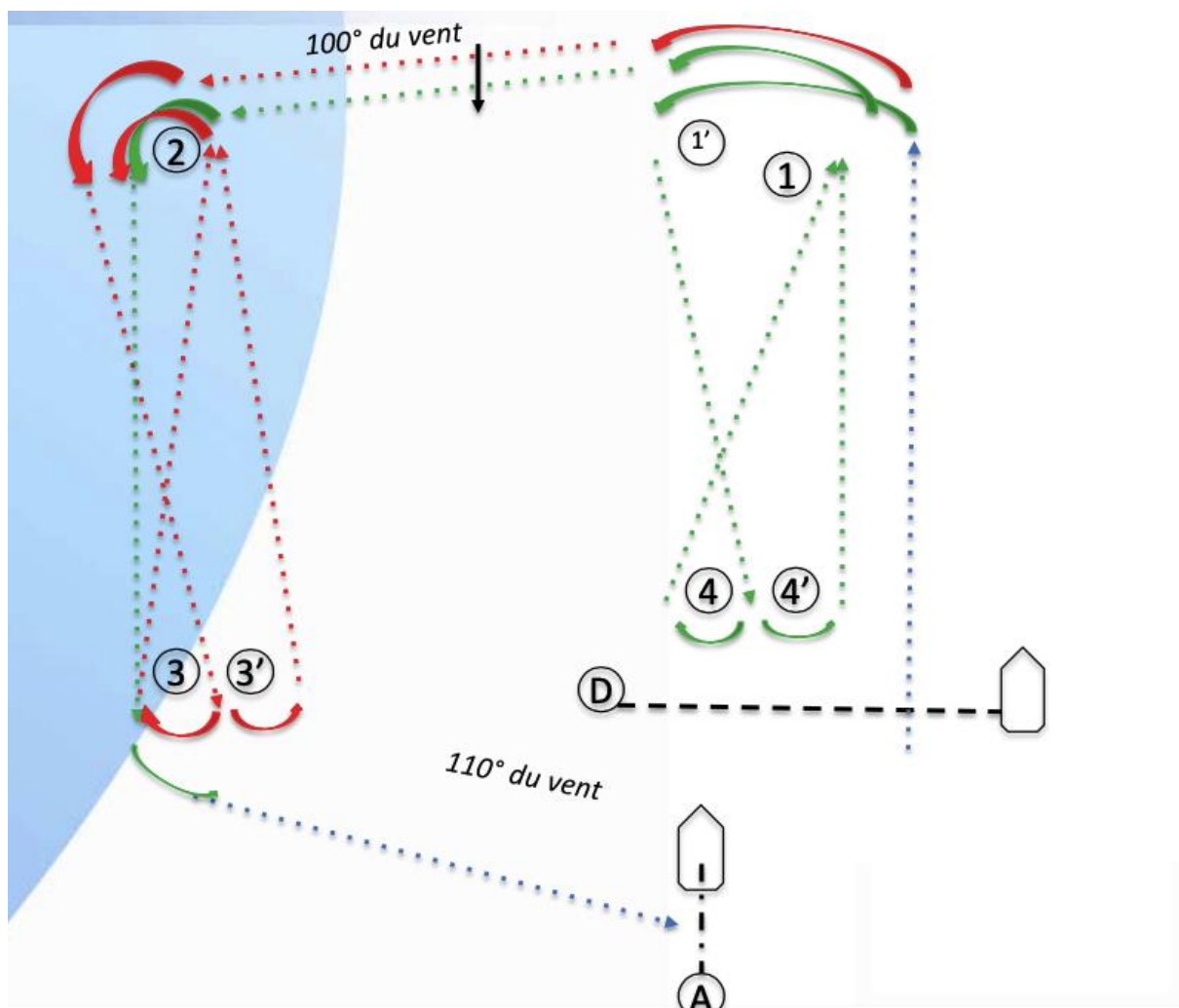
## ANNEXE Parcours Cercle Bravo Windsurf / Windfoil

### Identification des Parcours

(Numéro inscrit sur tableau arrière du Bateau Comité)

Bateaux comité et arrivée identifiés par pavillon blanc « banque populaire » dans le génois

### PARCOURS TRAPÈZE



**PARCOURS O-1** : Départ – 1 – 1' – 2 – (3-3') – 2 – (3-3') – Arrivée

**PARCOURS I-1** : Départ – 1 – 1' – (4-4') – 1 – 1' – 2 – (3-3') – Arrivée

**Bouée 1** : Bouée cylindrique jaune « Port Fréjus »

**Bouée 1'** : Bouée « frite » orange

**Bouée 2** : Bouée cylindrique blanche « FFVoile/Banque populaire »

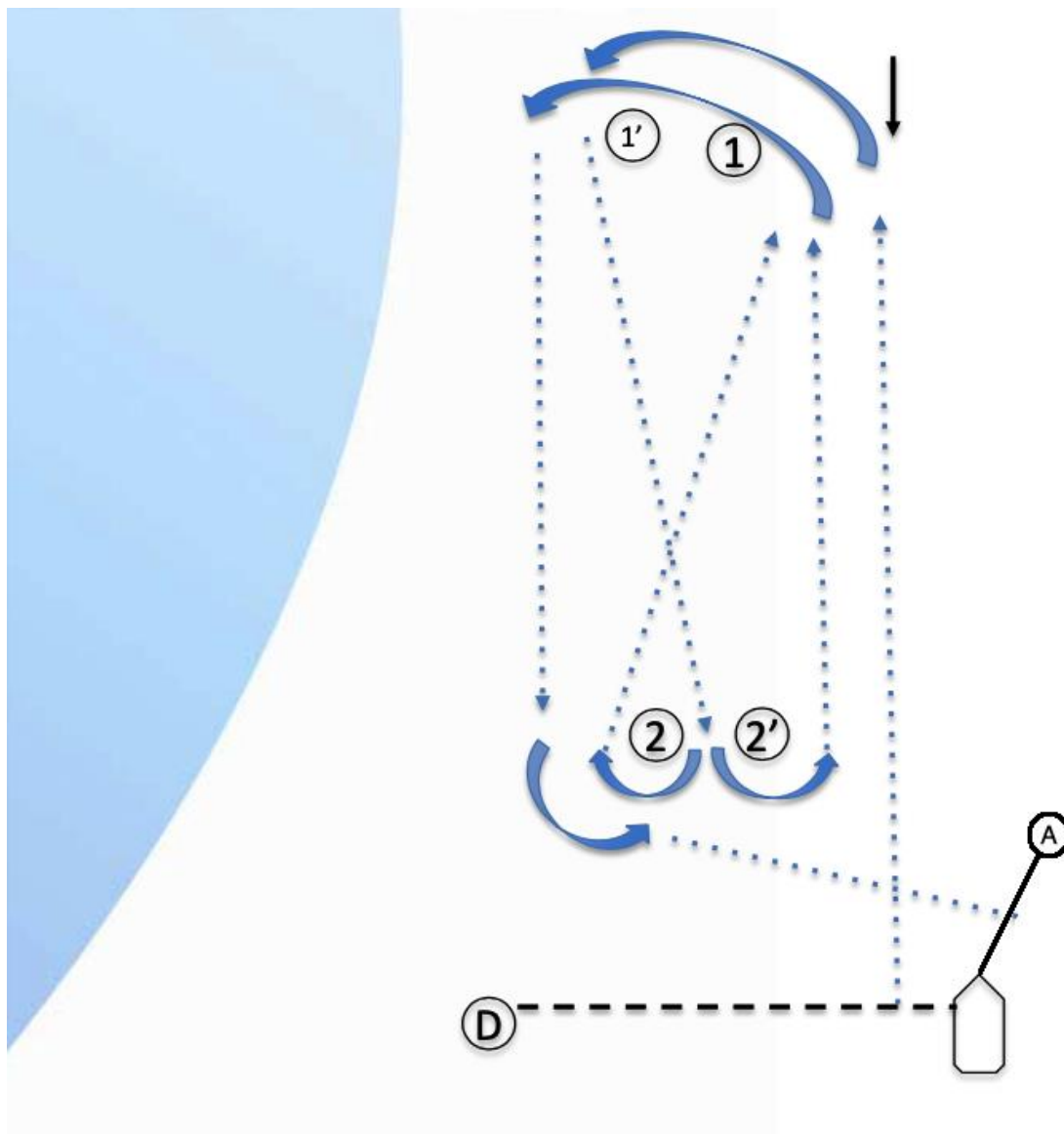
**Bouées 3 et 3'** : Bouées cylindrique blanche « Azur boat »

**Bouées 4 et 4'** : Bouées cylindrique blanche « Bouygues télécom »

**Bouée départ (D)** : Bouées cylindrique jaune

**Bouée arrivée (A)** : Bouées cylindrique jaune

## PARCOURS BANANE



**PARCOURS W1** : Départ – 1 – 2 – Arrivée

**PARCOURS W2** : Départ – 1 – (2-2') – 1 – (2-2') – Arrivée

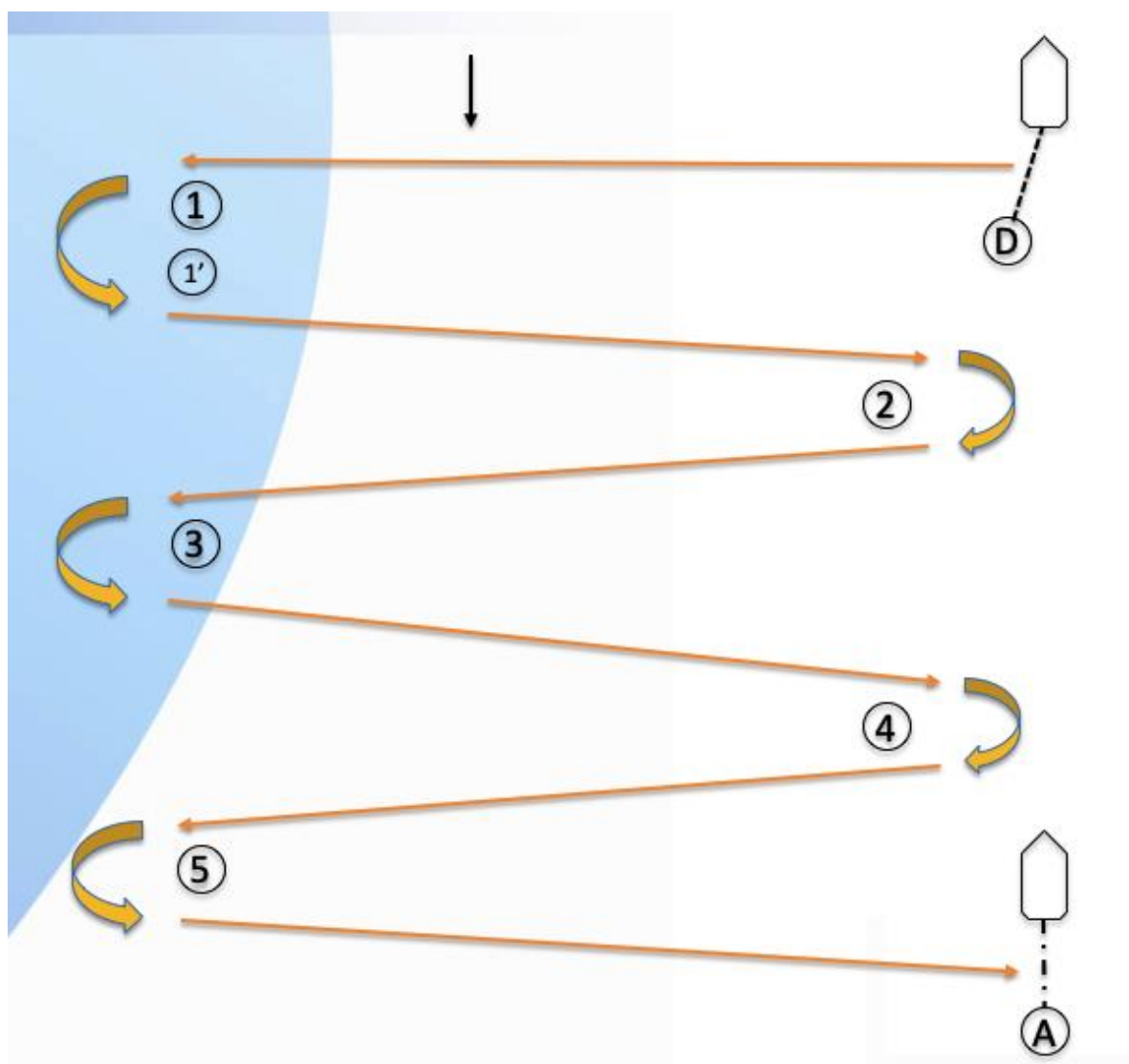
**Bouée 1** : Bouée cylindrique jaune « Port Fréjus »

**Bouées 2 et 2'** : Bouées « frite » orange

**Bouée départ (D)** : Bouées cylindrique blanche « Bouygues télécom »

**Bouée arrivée (A)** : Bouée « frite » orange

## PARCOURS SLALOM



**PARCOURS S** : Départ – 1 – 2 – 3 – 4 – 5 - Arrivée

**Bouée 1** : Bouées cylindrique blanche « Bouygues télécom »

**Bouée 1'** : Bouées « frite » orange

**Bouée 2** : Bouées cylindrique blanche « Bouygues télécom »

**Bouée 3** : Bouées cylindrique blanche « Bouygues télécom »

**Bouée 4** : Bouées cylindrique blanche « Azur boat »



**Bouée 5** : Bouées cylindrique blanche « Azur boat »

Bouée départ (D) : Bouées cylindrique jaune

Bouée arrivée (A) : Bouées cylindrique jaune

## Windsurf

### Pavillon de Série :


293 OD Minimes	Flamme numérique 6	
293 OD Espoirs	Flamme numérique 7	

### Procédure de départ :

5'	Signal d'Avertissement	Envoie Pavillon de Série	Signal sonore
4'	Signal Préparatoire	Envoie Pavillon « P » ou « U » ou « Black »	Signal sonore
1'	Minute	Affalée pavillon « P » ou « U » ou « Black »	Signal sonore
0	Top départ	Affalée Pavillon de série	Signal sonore

## Windfoil

### Pavillon de Série

U12	Pavillon Rose avec « F FOIL » noir
U15	Flamme numérique 8 
U17	Pavillon Rose avec « K FOIL » noir
U19	Pavillon Vert avec « F FOIL » noir
Formula Foil	Pavillon Blanc avec « F FOIL » noir

### Procédure de départ :

5'	Signal d'Avertissement	Envoie Pavillon de « Série »	Signal sonore
3'	Signal Préparatoire	Envoie Pavillon « Rouge »	Signal sonore
1'	Minute	Affalée Pavillon « Rouge » + Envoi Pavillon « Jaune »	Signal sonore
30''	30 secondes	Affalée Pavillon « Jaune »	Signal sonore
0	Top départ	Affalée Pavillon « Jaune » + Envoi Pavillon « Vert »	Signal sonore